




Meteore[®]

MARMORIZZATO 10



Stefano Sarti

EFFETTO MARMORIZZATO

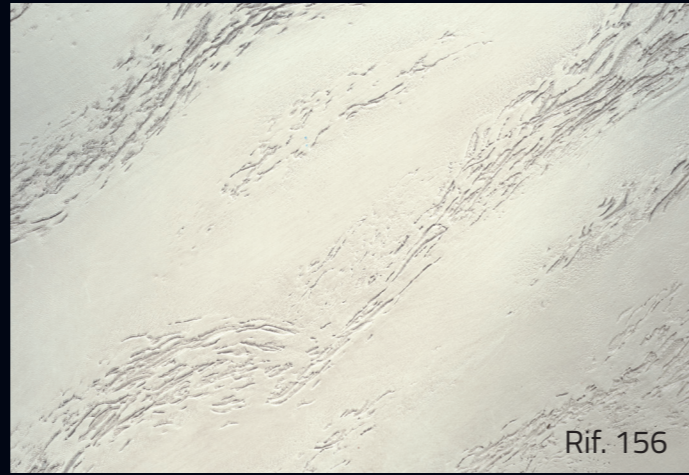





EFFETTO MARMORIZZATO - BIANCO




Rif. 155




Rif. 156




Rif. 157



Rif. 158




Rif. 159



Rif. 160




Rif. 161




Rif. 162



Rif. 163



Rif. 164



Rif. 165



Rif. 166




Rif. 167




Rif. 168



Rif. 169




Rif. 170



Rif. 171

EFFETTO MARMORIZZATO

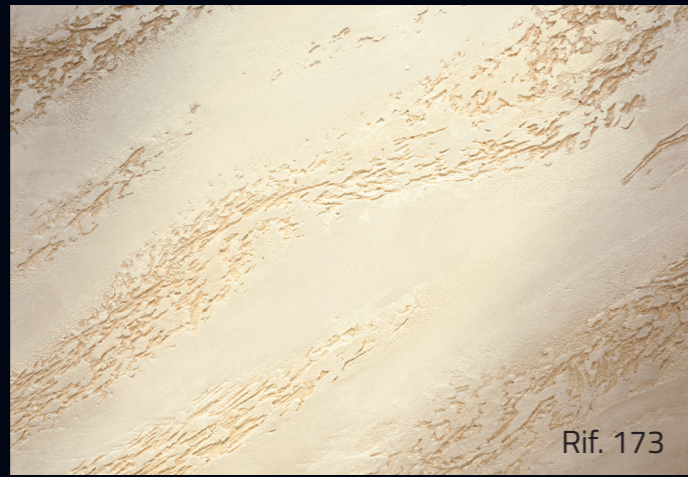


EFFETTO MARMORIZZATO





Rif. 172




Rif. 173



Rif. 174




Rif. 175



Rif. 176




Rif. 177




Rif. 178




Rif. 179




Rif. 180



Rif. 181



Rif. 182



Rif. 183



Rif. 184




Rif. 185




Rif. 186



Rif. 187



Rif. 188



Rif. 189

EFFETTO MARMORIZZATO





PRIMER 1200



METEORE 10



1 Lt. 1 - 1,5 m²



24 h



SABULADOR SOFT

Il è un rivestimento materico naturale all'acqua per interno, ideato appositamente per riprodurre l'effetto marmorizzato. METEORE 10 si adatta molto bene a tutti i tipi di ambiente, donando quel tocco di esclusiva eleganza e conferendo agli spazi decorati un aspetto di grande impatto scenografico. Ideale per gli amanti dello stile moderno ma anche dell'effetto "vissuto".

CARATTERISTICHE: Per ottenere i colori del catalogo occorre colorare il SABULADOR SOFT con la relativa quantità di pasta colorante, denominata COLORI'. In alternativa si può colorare con il Sistema Tintometrico VALCLONE.

APPLICAZIONE: Effetto Marmorizzato: Applicare METEORE 10 su tutta la parete, con il Frattone Inox PV 44 e, successivamente, a prodotto ancora bagnato, incidere il supporto con la Spazzola PV 105, creando delle venature irregolari ed ondulata nel verso obliquo, dall'alto verso il basso e viceversa. Trascorsi 30 - 40 minuti a 20°C, con lo Spruzzino PV 106, nebulizzare dell'acqua sulla parete, sempre a fasce. Questo permetterà di lisciare più facilmente il METEORE 10 con il Frattone Inox PV 44. Dopo 24 ore a 20°C decorare con una spugna compatta, impiegando la finitura SABULADOR SOFT che va applicata a copertura per le prime due mani, attendendo 4 ore a 20°C dopo ogni passaggio. La successiva applicazione di SABULADOR SOFT va fatta stendendo il prodotto sempre su tutto il supporto, per poi asportarlo con la spugna lavata con acqua e ben strizzata. Il colore va tolto con più o meno pressione al fine di creare sfumature a proprio gusto nella parte più liscia del supporto, mentre nelle incisioni si può lasciare più o meno colore per far risaltare l'effetto marmorizzato. Nel caso di un quarto passaggio, ossia del terzo colore di SABULADOR SOFT, questo va applicato in tutte le incisioni, oppure in parti circoscritte di esse, sfumandole con la spugna lavata con acqua e ben strizzata.

N.B.: Prima dell'applicazione guardare attentamente il Video tutorial.

PROTETTIVO: METEORE 10 e SABULADOR SOFT sono leggermente lavabili. Per rendere la superficie ancora più resistente all'acqua, occorre utilizzare, dopo 24 ore a 20°C, il protettivo trasparente FINISH V 18 Lucido o Opaco da stendere a rullo, a pennello oppure a spruzzo. Il FINISH V 18 va applicato con una o due mani in base alla lavabilità e resistenza che si vuole ottenere. Tra la prima e la seconda mano attendere circa 4 ore a 20°C.

PREPARAZIONE DEL SUPPORTO:

Accertarsi che il supporto sia ben solido rimuovendo qualsiasi impurità. Eliminare eventuali vecchie pitture se non ancorate bene o sfarinanti e lavare con saponi adeguati. Successivamente stuccare, ove necessario, e dopo l'essiccazione applicare un fissativo adeguato. Procedere quindi con l'applicazione del PRIMER 1200 che va steso con rullo di lana, a pennello oppure a spruzzo. Dopo 6 ore a 20°C, procedere con l'applicazione del METEORE 10 e del SABULADOR SOFT.

DATI TECNICI: Diluizione: PRIMER 1200 va diluito al 15 - 20% con acqua; METEORE 10 e FINISH V 18 Lucido e Opaco sono pronti all'uso; SABULADOR SOFT va diluito al 20 - 30% con acqua.

Resa: PRIMER 1200 circa Lt. 1 per 8 - 10 mq una mano in base all'assorbimento del supporto; METEORE 10 circa Lt. 1 per 1 - 1,5 mq una mano su supporto liscio; SABULADOR SOFT circa Lt. 1 per 14 - 16 mq due mani a copertura; FINISH V 18 Lucido e Opaco circa Lt. 1 per 12 - 15 mq una mano. **Confezioni:** PRIMER 1200 è disponibile in confezioni da Lt. 1 - 2,5 - 5 - 12; METEORE 10 è fornito in confezioni da Lt. 1 - 4 - 12; SABULADOR SOFT è disponibile in confezioni da Lt. 1 - 2,5 - 5; FINISH V 18 Lucido e Opaco sono da Lt. 1; COLORI' sono da ML. 80 e ML. 480. **Temperatura per applicazione:** superiore a +10°C e inferiore a +30°C. **Essiccazione:** indurisce completamente dopo 28 giorni in base alla temperatura dell'ambiente. **Resistenza:** dopo il completo indurimento, si ottiene una pellicola trasparente con buona resistenza agli urti ed alla normale abrasione. **Pulizia attrezzi:** con acqua e sapone. **Conservazione:** in latta ben chiusa, anche dopo l'uso, a temperatura superiore a +10°C e inferiore a +30°C. **Stabilità:** 1 anno circa (2 anni per il PRIMER 1200 ed il SABULADOR SOFT) in confezioni ben sigillate e mai aperte.

NORME PARTICOLARI DI SICUREZZA: Evitare il contatto diretto con la pelle, proteggere gli occhi ed il viso, in caso di contatto, lavare immediatamente ed abbondantemente con acqua e consultare il medico. Le attrezzature non devono essere lavate in corsi d'acqua, scarichi, ecc.

AVVERTENZE PER L'UTILIZZATORE: N.B.: Le informazioni fornite, che risultano dalle nostre esperienze, sono esatte ed accurate. Tuttavia, non essendo le condizioni d'impiego sotto il nostro controllo, non ci assumiamo alcuna responsabilità per i consigli ed i suggerimenti forniti. Si consiglia di eseguire il ciclo applicativo completo su una piccola superficie per verificarne la perfetta riuscita ed in particolare modo l'ancoraggio, la resistenza e l'aspetto finale. Proseguire poi con la decorazione, controllando costantemente gli effetti decorativi ottenuti, poiché il METEORE 10 ed il SABULADOR SOFT sono composti da prodotti naturali e resine speciali che reagiscono a seconda delle modalità di applicazione. Quindi ogni lavoro acquisterà la propria personalizzazione. Le tinte possono variare, rispetto al catalogo, dal 15% al 20%, come pure tra una partita ed un'altra. Nel caso in cui le partite siano differenti, terminare il lavoro in un angolo, quindi mescolare il materiale rimanente e quello nuovo in un contenitore grande prima di proseguire con l'applicazione.

GB A natural, water-based textured coating for interiors, specially formulated to produce a marbling effect. METEORE 10 is perfect for all kinds of rooms, giving a touch of elegance with a unique visual impact. Also ideal for lovers of the modern but "lived-in" look.

CHARACTERISTICS:

To obtain the colours shown in the catalogue, you must colour the SABULADOR SOFT with the appropriate amount of COLORI' colouring paste. Alternatively, use the VALCLONE dispensing system. **APPLICATION:** **Marbling Effect:** Apply METEORE 10 to the entire wall, with the PV 44 stainless trowel. Next, while the product is still wet, run the PV 105 brush over the surface to create irregular, undulating grooves running obliquely from top to bottom and vice versa.

After 30 - 40 minutes at 20°C, spray the wall with water, again in strips, using the PV 106 spray. This will make it easier to smooth on METEORE 10 with the PV 44 stainless trowel. After 24 hours at 20°C, decorate with a compact sponge, using SABULADOR SOFT finish. The first two coats should cover fully, leaving 4 hours at 20°C between each coat. The next coat of SABULADOR SOFT should be applied, once again covering the entire surface, but then removed using the sponge after it has been rinsed in water and thoroughly squeezed. The colour should be removed by wiping once or more times to create the nuances you like on the smoothest part of the surface. Similarly, the marbled effect is created by leaving different shades of colour in the notched veins.

If a fourth coat is to be applied, i.e. the third colour of SABULADOR SOFT, it should be applied in all of the notched veins, or around them, creating nuances using the sponge after it has been rinsed in water and thoroughly squeezed.

N.B.: Before proceeding, please watch the video tutorial.

PROTECTIVE AGENT:

METEORE 10 and SABULADOR SOFT are slightly resistant to washing. To make the surface even more water resistant, apply FINISH V 18 Matt transparent protective coating (roller, brush or spray) after leaving to dry for 24 hours at 20°C. Apply one or two coats of FINISH V 18 Gloss or Matt, depending on the degree of water resistance you wish to obtain. Allow the first coat to dry for 4 hours at 20°C before applying the second.

SURFACE PREPARATION:

Make sure that the surface is stable and remove any impurities. Eliminate any old flaky or crumbling paint and wash with an appropriate soap. Then plaster the surface where necessary and apply a fixative after the plaster has dried. Apply PRIMER 1200 with a felt roller, brush or spray. After 6 hours at 20°C, apply METEORE 10 and finish with SABULADOR SOFT.

TECHNICAL DATA:

Dilution: PRIMER 1200 must be diluted 15 - 20% with water; METEORE 10 AND FINISH V 18 Gloss and Matt are ready to use; SABULADOR SOFT must be diluted 20 - 30% with water. **Coverage:** PRIMER 1200, around 1 l per 8 - 10 sq.m., one coat, (depends on the absorbency of the surface); METEORE 10, around 1 l per 1 - 1,5 sq.m, one coat on smooth surface; SABULADOR SOFT, around 1 l per 14 - 16 sq.m to cover; Finish V 18 Gloss and Matt, around 1 l per 12 - 15 sq.m., one coat. **Pack quantities:** PRIMER 1200 is available in 1, 2,5, 5 and 12 litre cans; METEORE 10 is supplied in 1, 4 and 12 litre cans; SABULADOR SOFT in 1, 2,5 and 5 litre cans; FINISH V 18 Gloss and Matt in 1 litre cans; COLORI' in 80 and 480 ml packs. **Application temperature:** between +10°C and +30°C. **Drying:** hardens completely after 28 days, depending on temperature. **Resistance:** once the product has hardened completely, a breathable film develops which offers good resistance to knocks and normal abrasion. **Equipment cleaning:** with soap and water. **Storage:** make sure that the tin is tightly closed, even after use, and store at a temperature between +10°C and +30°C. **Shelf life:** approximately 1 year (2 years for PRIMER 1200 and SABULADOR SOFT), if well sealed and never opened.

SPECIAL SAFETY INSTRUCTIONS:

Avoid direct contact with the skin. Protect the eyes and face. In the event of contact, rinse immediately and thoroughly with water and consult a doctor. Equipment must not be washed in watercourses, drains etc.

USER ADVICE:

N.B.: The above information, based on our experience, is accurate. However, since the conditions of use are out of our control, we are not liable for any of the consequences of this information. We recommend testing a full application cycle on a small area to check the results, especially adherence, strength and final effect. Then decorate the surface, checking the results, since METEORE 10 and SABULADOR SOFT are composed of natural ingredients and special resins which react differently according to the method of application, thus making each application unique. The colours may vary from the catalogue by 15% to 20%, and also between batches. If you find you are working with two different batches, finish working in a corner, then mix the remaining product with the new batch in a large container before continuing.

FC'est un revêtement texturé naturel à l'eau pour intérieur, spécialement conçu pour reproduire un effet marbré. METEORE 10 convient très bien à tous types d'intérieur qui acquièrent un cachet exclusif et élégant. Il confère aux espaces décorés un grand effet scénographique. L'idéal pour les accros du style moderne mais aussi de l'effet "usé".

CARACTÉRISTIQUES: Pour obtenir les couleurs figurant au catalogue, il faut ajouter à SABULADOR SOFT la quantité de pâte colorante COLORI' nécessaire. On peut autrement utiliser le Système colorimétrique VALCLONE.

APPLICATION: Effet marbré: Appliquer METEORE 10 sur tout le mur, à la taloche Inox PV 44. Ensuite, alors que le produit est encore humide, créer sur le support à l'aide de la brosse PV 105 des marbrures irrégulières et ondulées dans le sens oblique, de haut en bas et de bas en haut. Au bout de 30 - 40 minutes à 20°C, vaporiser de l'eau par bandes sur le mur à l'aide du pulvérisateur PV 106. Ceci permettra de lisser plus facilement METEORE 10 à la taloche Inox PV 44. Après 24 heures à 20°C décorer avec une éponge compacte, en utilisant la finition SABULADOR SOFT qu'il faut appliquer en deux couches de couverture, attendre 4 heures à 20°C après chaque passage. Lors de l'application suivante de SABULADOR SOFT, étaler le produit sur tout le support et l'enlever ensuite avec l'éponge rincée à l'eau et bien essorée. Il faut enlever la couleur en exerçant plus ou moins de pression pour créer des nuances selon son goût sur la partie la plus lisse du support, tandis qu'au niveau des rainures on peut laisser plus ou moins de couleur pour faire ressortir l'effet marbré.

En cas d'un quatrième passage, c'est à dire de l'application de la troisième couleur de SABULADOR SOFT, il faut appliquer le produit dans toutes les rainures, ou sur certaines parties limitées en les estompant avec l'éponge rincée à l'eau et bien essorée.

N.B. avant l'application regarder attentivement le didacticiel vidéo.

PROTECTION: METEORE 10 et SABULADOR SOFT sont légèrement lavables. Pour rendre la surface encore plus résistante à l'eau, il faut appliquer, après 24 heures à 20°C, le produit de protection transparent FINISH V 18 brillant ou mat, au rouleau, au pinceau ou par pulvérisation. Il faut appliquer une ou deux couches de FINISH V 18 selon le degré de lavabilité et de résistance désiré. Entre la première et la deuxième couche, attendre environ 4 heures à 20°C.

PRÉPARATION DU SUPPORT:

S'assurer que le support est bien solide en éliminant toutes les impuretés. Éliminer les vieilles peintures qui s'effritent et laver ensuite avec de l'eau et du savon approprié. Mastiquer au besoin pour lisser le support et après séchage appliquer un fixateur adéquat. Procéder enfin à l'application du PRIMER 1200 au rouleau de laine, au pinceau ou par pulvérisation. Au bout de 6 heures à 20°C, appliquer METEORE 10 et SABULADOR SOFT.

DONNÉES TECHNIQUES: Dilution: PRIMER 1200 doit être dilué à 15 - 20% avec de l'eau; METEORE 10 et FINISH V 18 brillant ou mat sont prêts à l'emploi; SABULADOR SOFT doit être dilué à 20 - 30% avec de l'eau. **Rendement:** PRIMER 1200 environ 1 l pour 8 - 10 m² une couche selon la capacité d'absorption du support; METEORE 10 environ 1 l pour 1 - 1,5 m² une couche sur support lisse; SABULADOR SOFT environ 1 l pour 14 - 16 m² deux couches de couverture; FINISH V 18 brillant ou mat environ 1 l pour 12 - 15 m² une couche. **Conditionnement:** PRIMER 1200 est disponible en pots de 1 - 2,5 - 5 - 12 L; METEORE 10 est fourni en pots de 1 - 4 - 12 L; SABULADOR SOFT est disponible en pots de 1 - 2,5 - 5 L; FINISH V 18 brillant ou mat est disponible en pots de 1 L; COLORI' est disponible en 80 et 480 ML. **Température d'application:** entre +10°C et +30°C. **Séchage:** il durcit au bout de 28 jours selon la température ambiante. **Résistance:** après durcissement complet, on obtient la formation d'une pellicule respirante présentant une bonne résistance aux chocs et à une abrasion normale. **Nettoyage des outils:** à l'eau et au savon. **Conservation:** dans un bidon bien fermé, même après usage, à une température comprise entre +10°C et +30°C. **Stabilité:** 1 an environ (2 ans pour PRIMER 1200 et SABULADOR SOFT) dans des bidons bien fermés, jamais ouverts.

CONSIGNES DE SÉCURITÉ PARTICULIÈRES:

Éviter le contact direct avec la peau. Protéger les yeux et le visage. En cas de contact, rincer immédiatement et abondamment à l'eau et consulter un médecin. Les outils ne doivent pas être nettoyés dans des cours d'eau, des éviars, etc.

CONSEILS UTILES POUR L'UTILISATEUR:

N.B.: Les renseignements fournis, d'après les résultats de nos expériences, sont minutieux et exacts. Les conditions d'utilisation échappant toutefois à notre contrôle, nous déclinons toute responsabilité quant aux avis et aux conseils fournis. Nous conseillons d'effectuer un cycle d'application complet sur une petite surface pour s'assurer du résultat et notamment de l'adhérence, de la résistance et de l'aspect final. Parachever ensuite la décoration en gardant constamment sous contrôle les effets décoratifs obtenus car METEORE 10 et SABULADOR SOFT sont composés de produits naturels et de résines spéciales qui réagissent selon le mode d'application. Chaque travail aura donc sa propre personnalité. Les teintes peuvent varier de 15% à 20% par rapport au catalogue et selon les lots. En cas de lots différents, finir le travail dans un angle, mélanger ensuite le produit restant avec le produit neuf dans un grand bidon avant de poursuivre l'application.

Es un revestimiento matérico natural al agua para interiores, ideado expresamente para reproducir el efecto marmolado. METEORE 10 se adapta muy bien a todo tipo de ambiente, aportando un toque de elegancia exclusiva y confiriendo a los espacios decorados un aspecto único, de gran impacto escenográfico. Ideal para los amantes del estilo moderno pero también del efecto "envejecido".

CARACTERÍSTICAS:

Para obtener los colores del catálogo es necesario colorear SABULADOR SOFT con la correspondiente cantidad de pasta colorante denominada COLORI'. Como alternativa, se puede colorear con el Sistema Tintométrico VALCLONE.

APLICACION:

Efecto Marmolado: Aplicar METEORE 10 a toda la pared con la llana Inox PV 44 y luego, con el producto mojado, incidir el soporte con el cepillo PV 105 para crear vetas irregulares y onduladas en sentido oblicuo, de arriba hacia abajo y viceversa. Transcurridos 30 - 40 minutos a 20°C, con el pulverizador PV 106, nebulizar agua sobre la pared, siempre en bandas. Esto permitirá alisar más fácilmente METEORE 10 con la llana inox PV 44. Después de 24 horas a 20°C decorar con una esponja compacta utilizando el acabado SABULADOR SOFT; aplicar como cobertura las primeras dos manos dejando pasar 4 horas a 20°C después de cada pasada. La aplicación sucesiva de SABULADOR SOFT se debe realizar extendiendo el producto sobre todo el soporte, para luego quitarlo con la esponja lavada con agua y bien escurrida. El color se quita con más o menos presión para crear matices a gusto en la parte más lisa del soporte, mientras que en las incisiones se puede dejar más o menos color para resaltar el efecto marmolado. En el caso de una cuarta pasada, es decir, del tercer color de SABULADOR SOFT, éste se aplica a todas las incisiones, o bien a partes circunscritas, matizándolas con la esponja lavada con agua y bien escurrida.

Nota: Antes de la aplicación, ver con atención el video tutorial.

PROTECTOR: METEORE 10 y SABULADOR SOFT son ligeramente lavables. Para aumentar la resistencia de la superficie al agua, después de 24 horas a 20°C aplicar protector transparente FINISH V 18 brillante o mate, extendiéndolo con rodillo, pincel o pulverizador. FINISH V 18 se debe aplicar con una o dos manos según la lavabilidad y resistencia que se desee obtener. Entre la primera y la segunda mano esperar aproximadamente 4 horas a 20°C.

PREPARACIÓN DEL SOPORTE:

Asegurarse de que el soporte esté bien sólido y eliminar cualquier impureza. Quitar la pintura vieja descascarada o arenosa y lavar con un jabón adecuado. Luego estucar si es necesario y, una vez seco, aplicar un fijador adecuado. Aplicar PRIMER 1200, extendiéndolo con rodillo de lana, pincel o pulverizado. Después de 6 horas a 20°C, aplicar METEORE 10 y SABULADOR SOFT.

DATOS TÉCNICOS:

Dilución: PRIMER 1200 se debe diluir al 15 - 20% con agua; METEORE 10 y FINISH V 18 Brillante o Mate se suministran listos para usar; SABULADOR SOFT se debe diluir al 20 - 30% con agua. **Rendimiento:** PRIMER 1200 aprox. 1 litro para una mano sobre 8 - 10 m² según la absorción del soporte; METEORE 10 aprox. 1 litro para una mano sobre 1 - 1,5 m² en soporte liso; SABULADOR SOFT aprox. 1 litro para dos manos de cobertura sobre 14 - 16 m²; FINISH V 18 Brillante o Mate aprox. 1 litro para una mano sobre 12 - 15 m². **Envases:** PRIMER 1200 está disponible en envases de 1 - 2,5 - 5 - 12 litros; METEORE 10 se suministra en envases de 1 - 4 - 12 litros; SABULADOR SOFT está disponible en envases de 1 - 2,5 - 5 litros; FINISH V 18 Brillante y Mate en envases de 1 litro; COLORI' en 80 ml y 480 ml. **Temperatura para la aplicación:** superior a +10°C e inferior a +30°C. **Secado:** fragua completamente a los 28 días, según la temperatura ambiente. **Resistencia:** después del fraguado completo, se obtiene una película transparente con buena resistencia a los golpes y a la abrasión normal. **Lavado de las herramientas:** con agua y jabón. **Conservación:** en lata bien cerrada, incluso después del uso, a una temperatura superior a +10°C e inferior a +30°C. **Estabilidad:** 1 año aprox. (2 años para PRIMER 1200 y SABULADOR SOFT) en envases bien sellados y sin abrir.

NORMAS ESPECIALES DE SEGURIDAD:

Evitar el contacto directo con la piel, proteger los ojos y el rostro; en caso de contacto, lavar inmediatamente con abundante agua y consultar al médico. No lavar las herramientas en cursos de agua, desagües, etc.

ADVERTENCIAS PARA EL USUARIO:

Nota: La información suministrada, basada en nuestra experiencia, es exacta y precisa. Sin embargo, no estando bajo nuestro control las condiciones de empleo, no asumimos ninguna responsabilidad por los consejos y las sugerencias ofrecidas. Se recomienda realizar el ciclo aplicativo completo sobre una pequeña superficie para verificar el resultado y sobre todo el anclaje, la resistencia y el aspecto final. Luego proceder con la decoración, comprobando constantemente los efectos decorativos obtenidos, ya que METEORE 10 y SABULADOR SOFT se componen de productos naturales y resinas especiales que reaccionan según las modalidades de aplicación. Por lo tanto, cada trabajo adquirirá su propia personalización. Los colores pueden variar respecto del catálogo en un 15% - 20%, como así también entre diferentes lotes. En caso de lotes diferentes, interrumpir el trabajo en un rincón y mezclar el material restante con el nuevo en un recipiente grande antes de continuar con la aplicación.

DETEORE 10 ist eine natürliche plastische Spachtelmasse auf Wasserbasis für den Innenbereich, mit der sich verschiedene Marmor-Effekte erzielen lassen. Dieses Produkt verleiht jedem Ambiente einen Hauch von exklusiver Eleganz sowie eine besondere architektonische Wirkung und wendet sich an alle, die einen modernen, aber auch gelebten Stil mögen.

EIGENSCHAFTEN:

SABULADOR SOFT wird zur Erzielung der Farben des Katalogs mit der entsprechenden Menge Farbpaste (COLORI') gefärbt. Als Alternative kann hierzu auch das Farbtensystem VALCLONE verwendet werden.

ANWENDUNG:

Marmor-Effekt: METEORE 10 mit der Edelstahl-Glättkelle PV 44 auf die gesamte Wand auftragen und den Untergrund noch in feuchtem Zustand mit der Bürste PV 105 von oben nach unten und umgekehrt bearbeiten. Dadurch entstehen schräg verlaufende unregelmäßige Gravierungen bzw. Maserungen in Wellenoptik. Nach 30 bis 40 Minuten bei einer Temperatur von 20°C anhand des Zerstäubers PV 106 streifenweise Wasser auf die Wand sprühen, sodass METEORE 10 anhand der Edelstahl-Glättkelle PV 44 optimal geglättet werden kann.

Nach 24 Stunden bei einer Temperatur von 20 C anhand eines kompakten Schwamms mit dem Finish SABULADOR SOFT behandeln, das zur Deckung für die ersten beiden Schichten aufgetragen wird (zwischen den einzelnen Arbeitsschritten 4 Stunden bei 20°C warten). Das Produkt für die nachfolgende Behandlung mit SABULADOR SOFT auf den gesamten Untergrund auftragen und danach mit dem mit Wasser gewaschenen und gut ausgewringenen Schwamm entfernen. Die Farbe mit mehr oder weniger Druck entfernen, was auf dem glatten Untergrund individuelle Schattierungen entstehen lässt, während die gewünschte Betonung des Marmor-Effekts bei den Gravierungen durch die entsprechende Farbmenge angepasst werden kann. Bei vier Arbeitsschritten, d.h. einer dritten Farbe des Produkts SABULADOR SOFT, dieses in alle Gravierungen bzw. in die angrenzenden Bereiche auftragen und mit dem mit Wasser gewaschenen und gut ausgewringenen Schwamm abtönen.

Hinweis: Vor der ersten Anwendung sollten Sie sich die Videoanleitung ansehen.

IMPRÄGNIERMITTEL:

Meteore 10 und SABULADOR SOFT sind eingeschränkt abwaschbar. Um die Oberfläche noch wasserunempfindlicher zu machen, kann nach einer Trockenzeit von 24 Stunden bei 20°C das transparente Imprägniermittel FINISH V 18 Glanz oder Matt mit einer Farbrolle oder einem Pinsel aufgetragen bzw. aufgesprüht werden. FINISH V 18 wird je nach der gewünschten Abwaschbarkeit und Beständigkeit in einem oder zwei Anstrichen aufgetragen (zwischen den einzelnen Arbeitsschritten 4 Stunden bei 20 C warten).

VORBEREITUNG DES UNTERGRUNDS:

Der Untergrund muss fest und absolut sauber sein. Eventuelle alte, nicht haftende oder abbröckelnde Anstriche entfernen und mit geeigneten Reinigungsmitteln waschen. Anschließend bei Bedarf mit Spachtelmasse glätten und nach dem Trocknen ein geeignetes Fixiermittel auftragen. Das Produkt PRIMER 1200 mit der Wollrolle oder dem Pinsel auftragen bzw. aufsprühen. Nach 6 Stunden bei 20°C METEORE 10 und SABULADOR SOFT auftragen.

TECHNISCHE ANGABEN:

Verdünnung: PRIMER 1200 wird zu 15 - 20% mit Wasser verdünnt; METEORE 10 und FINISH V 18 Glanz und Matt werden bereits gebrauchsfertig ausgeliefert; SABULADOR SOFT wird zu 20 -30% mit Wasser verdünnt. **Ergiebigkeit:** PRIMER 1200 ca. 1 Liter für 8 - 10 m² pro Schicht je nach Aufnahmefähigkeit des Untergrundes; METEORE 10 ca. 1 Liter für 1 - 1,5 m² pro Schicht auf glattem Untergrund; SABULADOR SOFT ca. 1 Liter für 14 - 16 m² und zwei Deckschichten; FINISH V 18 Glanz und Matt ca. 1 Liter für 12 - 15 m² pro Schicht. **Verpackungsgrößen:** PRIMER 1200 zu 1 - 2,5 - 5 - 12 l; METEORE 10 zu 1 - 4 - 12 l; SABULADOR SOFT zu 1 - 2,5 - 5 l; FINISH V 18 Glanz und Matt zu 1 l; COLORI' zu 80 und 480 ml. **Anwendungstemperatur:** Zwischen +10 C und +30°C. **Aushärtung:** Vollständige Aushärtung nach 28 Tagen (je nach Raumtemperatur). **Beständigkeit:** Nach der vollständigen Aushärtung entsteht ein atmungsaktiver Film mit guter Stoßfestigkeit und Beständigkeit gegen normalen Abrieb. **Reinigung der Utensilien:** Mit Wasser und Seife. **Aufbewahrung:** Auch nach der Verwendung in gut verschlossenem Behälter bei einer Temperatur zwischen +10 C und +30 C aufbewahren. **Stabilität:** In gut versiegelter und ungeöffneter Verpackung ca. 1 Jahr (2 Jahre für PRIMER 1200 und SABULADOR SOFT).

BESONDERE SICHERHEITSBESTIMMUNGEN:

Direkten Hautkontakt vermeiden, Augen und Gesicht schützen. Bei versehentlichem Kontakt mit dem Produkt sofort mit viel Wasser spülen und einen Arzt aufsuchen. Die Utensilien dürfen nicht in Wasserläufen, Abflüssen usw. gereinigt werden.

HINWEISE FÜR DEN BENUTZER:

Hinweis: Die bereitgestellten Informationen beruhen auf Erfahrungswerten und sind hier korrekt sowie gewissenhaft aufgeführt. Da die Anwendungsbedingungen nicht unserer Kontrolle unterliegen, übernehmen wir keinerlei Verantwortung für die von uns erteilten Tipps und Empfehlungen. Es wird empfohlen, den kompletten Anwendungszyklus zunächst auf einer kleinen Fläche durchzuführen, sodass das Endergebnis überprüft werden kann, da METEORE 10 und SABULADOR SOFT aus Naturprodukten und Spezialharzen bestehen, die je nach Anwendungsverfahren ganz anders reagieren können. Jede Anwendung wird also ein ganz persönliches Aussehen annehmen. Die Farben können im Vergleich zum Katalog, aber auch zwischen den einzelnen Partien um 15 bis 20% abweichen. Wenn sich die Partien untereinander unterscheiden, die Arbeit in einer Ecke fertigstellen und das gesamte restliche sowie neue Produkt vor dem weiteren Auftragen in einem großen Behälter vermischen.

PÈ um revestimento natural de água para interiores, concebido especialmente para reproduzir o efeito marmorizado. METEORE 10 combina perfeitamente com todos os tipos de ambiente, dando um toque de exclusiva elegância e conferindo aos espaços decorados um aspeto de grande impacto cenográfico. Ideal para quem ama um estilo moderno mas com efeito "usado".

CARACTERÍSTICAS: Para obter as cores do catálogo, é necessário colorar SABULADOR SOFT com a respetiva quantidade de massa de cor, denominada COLORI'. Em alternativa, é possível colorir com o Sistema Tintométrico VALCLONE.

APLICAÇÃO: Efeito Marmorizado: Aplicar METEORE 10 em toda a parede, com a Talochoa Inox PV 44 e, em seguida, com o produto ainda molhado, esculpir o suporte com a Escova PV 105, criando veios irregulares e ondulados no sentido obliquo, de cima para baixo e vice-versa. Decorridos 30 - 40 minutos a 20°C, com o Pulverizador PV 106, pulverizar água sobre a parede, também por faixas. Isso permitirá alisar mais facilmente METEORE 10 com a Talochoa Inox PV 44. Após 24 horas a 20°C, decorar com uma esponja compacta, usando o acabamento SABULADOR SOFT, que deve ser aplicado como cobertura para as primeiras duas demãos, aguardando 4 horas a 20°C após cada passagem. A aplicação seguinte de SABULADOR SOFT deve ser feita aplicando o produto sempre em todo o suporte, removendo-o de seguida com a esponja lavada com água e bem espremida. A cor deve ser removida com maior ou menor pressão para criar tonalidades de acordo com as preferências na parte mais lisa do suporte. Nas incisões, é possível deixar mais ou menos cor para destacar o efeito marmorizado.

No caso de uma quarta passagem, ou seja, da terceira cor de SABULADOR SOFT, esse deve ser aplicado em todas as incisões ou em partes circunscritas das incisões, esbatendo com a esponja lavada com água e bem espremida.

N.B. Antes da aplicação, ver com atenção o video tutorial.

PROTECTOR: METEORE 10 e SABULADOR SOFT são ligeiramente laváveis. Para tornar a superfície ainda mais resistente à água, é necessário utilizar, após 24 horas a 20°C, o protetor transparente FINISH V 18 Brilhante ou Opaco, aplicado com rolo, pincel ou pulverizador. FINISH V 18 deve ser aplicado com um ou duas demãos com base na lavabilidade e resistência que se pretende obter. Entre a primeira e a segunda demão, aguardar cerca de 4 horas a 20°C.

PREPARAÇÃO DO SUPORTE:

Assegurar que o suporte esteja bem sólido, removendo qualquer impureza. Eliminar a tinta antiga se não estiver bem fixa ou esfarelar e lavar com um produto adequado. Em seguida, se necessário, estucar e, após a secagem, aplicar um fixador adequado. Continuar com a aplicação do PRIMER 1200 que deve ser aplicado com rolo de lã, pincel ou pulverizador. Após cerca de 6 horas a 20°C, efetuar a aplicação de METEORE 10 e SABULADOR SOFT.

DADOS TÉCNICOS:

Diluição: PRIMER 1200 deve ser diluído a 15 - 20% com água; METEORE 10 e FINISH V 18 Brilhante e Opaco estão prontos a usar; SABULADOR SOFT deve ser diluído a 20 - 30% com água. **Rendimento:** PRIMER 1200 cerca de 1 l para 8 - 10 m², uma demão com base na absorção do suporte; METEORE 10 cerca de 1 l para 1 - 1,5 m², uma demão em suporte liso; SABULADOR SOFT cerca de 1 l para 14 - 16 m², duas demãos de cobertura; FINISH V 18 Brilhante e Opaco cerca de 1 l para 12 - 15 m², uma demão. **Embalagens:** PRIMER 1200 está disponível em embalagens de 1 - 2,5 - 5 - 12 l; METEORE 10 é fornecido em embalagens de 1 - 4 - 12 l; SABULADOR SOFT está disponível em embalagens de 1 - 2,5 - 5 l; FINISH V 18 Brilhante e Opaco são fornecidos em embalagens de 1 l; COLORI' está disponível em embalagens de 80 e 480 ml.

Temperatura de aplicação: superior a +10°C e inferior a +30°C. **Secagem:** endure

VALPAINT TUNISIE S.A.
Zone Industrielle Zaghouan
1100 ZAGHOUAN - TUNISIE
Tel. +216 71 940 134 / +216 72 681 051
Fax +216 71 940 138 / +216 72 681 071
E-mail: info@valpaint.tn

VALPAINT MAROC S.A.R.L
Rue Kaied El Ahtar, 7
20100 MAARIF CASABLANCA - MAROC
Tel. +212 5 22 25 10 24
Fax +212 5 22 23 19 65
E-mail: info@valpaint.ma

2° Stabilimento
43, Rue Des Entrepreneurs
2035 CHARGUIA 2 - TUNISIE
Tel. +216 71 940 134 / +216 71 940 136
Fax +216 71 940 138
E-mail: info@valpaint.tn

VALPAINT ESPANA S.L.
Calle Magdalenes, 25 3°
08002 BARCELONA - ESPAÑA
Tel. +34 93 6382645
Fax +34 93 6382735
E-mail: info@valpaint.es

VALPAINT ME DECORATION MATERIALS &
PARTITIONS TRADING L.L.C.
Blue Bay Tower, Office 1314 - 1414
Al Abraj Street - Business Bay
P.O. Box 191940 DUBAI - UAE
Tel. +971 4 366 1005
Fax +971 4 558 4380
E-mail: info@valpaintme.ae

VALPAINT DESIGN D.O.O.
Dobrinjska do 27
71000 SARAJEVO - BOSNIA E HERZEGOVINA
Tel. +387 33 626134
Fax +387 33 761115
E-mail: valpaint@bih.net.ba

Altro Punto Vendita:
V Proleterske Brigade, 255
81000 PODGORICA - MONTENEGRO
Tel./Fax +382 20 656938
E-mail: info@valpaint-design.com

Altro Punto Vendita:
Medvedgradska, 5
10000 ZAGREB - CROATIA
Tel./Fax. +385 1 379 4918
E-mail: info@valpaint-design.hr



VIDEO



07/16



MADE IN ITALY



VALPAINT S.p.A.

Via dell'Industria, 80 - 60020 POLVERIGI (AN) ITALY - Tel. +39 071 906383 (r.a.) - Fax +39 071 906384 www.valpaint.it - E-mail: info@valpaint.it

AZIENDA CERTIFICATA ISO 9001:2008 ED ISO 14001:2004